

# Skatter, tilskud og udligning

Kommunens samlede indtægter (skatteindtægter, tilskud og udligning) er i 2016 budgetteret til 2.463,2 mio. kr. netto. Hovedparten af disse indtægter kommer fra personskatterne. Det bemærkes, at kommunen i 2016 bidrager med 43,5 mio. kr. til tilskuds og udligningssystemet samlet set. Ses der bort fra særtilskuddet og kompensationen fra skattepuljen vedr. skattesænkningen i budget 2013, 2014, 2015 og 2016 på tilsammen 104,1 mio. kr., bidrager kommunen til udligningsordningen med 147,6 mio. kr.

Tabel 7.1. Furesø Kommunes skatter, tilskud og udligning i 2016 (i 1.000 kr.)

<b>Kommunal skat</b>	
Personskatter	-2.168.068
Selskabskat	-44.466
Anden skat (forskærskat m.v.)	-4.381
Grundskyld	-273.896
Dækningsafgift	-15.933
<b>Kommunal skat i alt</b>	<b>-2.506.744</b>
<b>Tilskud og udligning</b>	
Kommunal udligning	
Landsudligning	133.536
Hovedstadsudligning	152.124
Provenu sfa. selvbudgettering	-9.534*
Overudligning	5.808
Statstilskud (bloktilskud)	
Ordinært	-30.864
Betinget, serviceudgifter	-20.560
Tilskud sfa. aftale om regionernes økonomi	-6.992
Styrkelse af likviditet	-10.284
Udligning af selskabskat	7.416
Udligning vedrørende udlændinge	-3.168
Udviklingsbidrag til sundhedsvæsenet	5.073
Særlige tilskud	
Tilsvar, kommuner i hovedstadsområdet	4.968
Tilsvar, borgere med sociale problemer	2.988
Tilskud, ældreområdet	-12.552
Beskæftigelsesstilskud	-53.796
Særtalsskud	-68.748
Tilskud vedr. skattenedsættelse i 2013	-18.996
Tilskud vedr. skattenedsættelse i 2014	-13.848
Tilskud vedr. skattenedsættelse i 2015	-996
Tilskud vedr. skattenedsættelse i 2016	-1.527
Tilskud, bedre kvalitet i dagtilbud	-3.912
Overgangsordning vedr. refusionsreform	-10.692
Tilskud vedr. flygtninge	-1.900
<b>Tilskud og udligning i alt</b>	<b>43.544</b>
<b>Skatter, tilskud og udligning i alt</b>	<b>-2.463.200</b>

Note - = indtægt

Det samlede forventede provenu vedr. selvbudgettering er 48,3 mio. kr. hvoraf 9,5 udgør tilskud- og udligning mens 38,8 mio. kr. er forventet merprovener fra indkomstskat. Af de 48,3 mio. kr. har Byrådet valgt at prioritere 25,0 mio. kr. i 2016 mens de resterende 23,3 mio. kr. er reserveret i kassen.

### Statsgaranti eller selvbudgettering

Byrådet skal i forbindelse med vedtagelsen af budgettet tage stilling til, om budgettet skal bero på de statsgaranterede indtægter for skat, tilskud og udligning eller på kommunens egne beregninger af indtægterne. Et såkaldt valg mellem statsgaranti eller selvbudgettering.

Furesø Kommune har for budgetåret 2016 valgt selvbudgettering. Derved baseres budgettet på kommunens egne skøn for befolkningstal og udskrivningsgrundlag og dermed også de tilhørende tilskuds- og udligningsbeløb. Budget 2019 efterreguleres i forhold til det provenu der hjemtages i 2016, som følge af valg af selvbudgettering. Efterreguleringen beregnes som forskellen mellem kommunens selvbudgetterede skøn for blandt andet udskrivningsgrundlag og de endelige opgjorte tal.

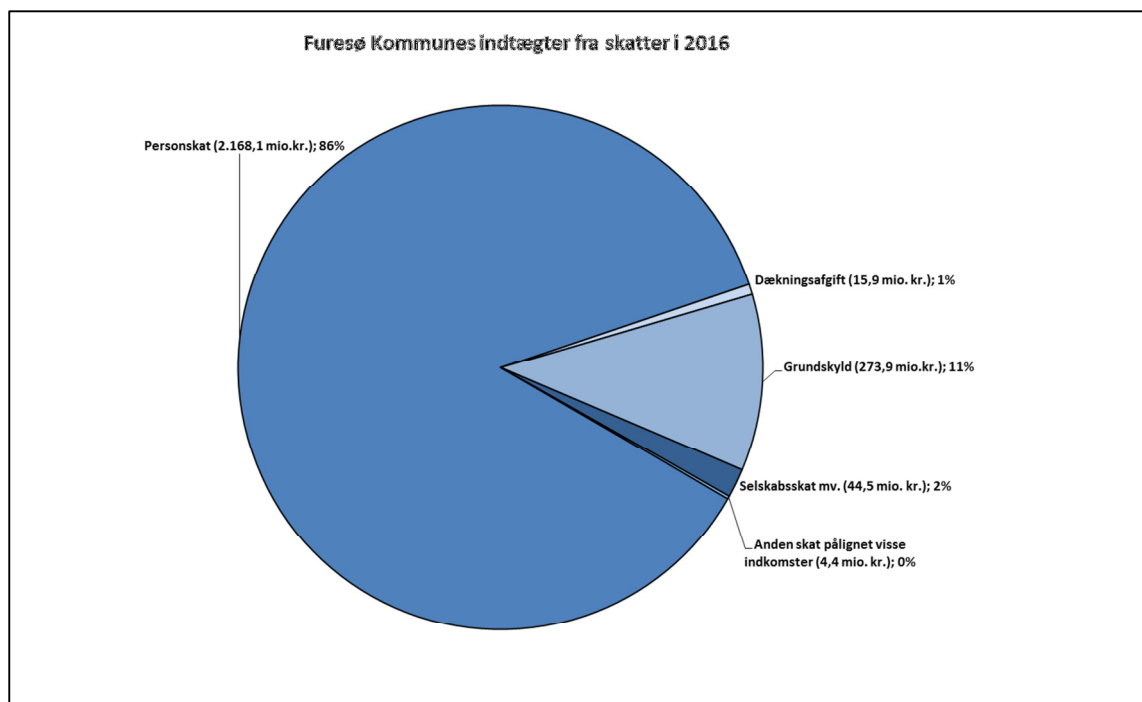
## Skatter

I det følgende beskrives de forskellige skatteindtægter for Furesø Kommune. Under de specifikke bemærkninger for Økonomiudvalget fremgår en mere detaljeret beskrivelse.

Den kommunale indkomstskat for 2016, der ved valg af selvbudgettering er baseret på kommunens egne skøn for udskrivningsgrundlaget udgør 2.168,1 mio. kr. beregnet med den i 2016 fastsatte udskrivningsprocent på 24,8 pct.

I budget 2016 er dækningsafgiftsgraden sat ned fra 7,5 til 6,5 promille. Dette giver et tab i provenu fra dækningsafgifter på samlet set 2,0 mio. kr. fra 2016 og frem. Der er dog i økonomiaftalen for 2016 afsat en pulje der kompenserer kommunerne for tab af skatteprovenu ved nedsættelse af skatter. Furesø bliver kompenseret med 1,5 mio. kr. i 2016, 1,0 mio. kr. i 2017 og 2018 samt 0,5 mio. kr. i 2019. Kommunen bærer herefter hele provenutabet fra 2020 og frem.

Figur 7.1. Furesø Kommunes indtægter fra skatter i 2016



### Personskat

Kommunens primære indtægtskilde kommer fra personskatterne, hvor provenuet udgør ca. 86 pct. af det samlede skatteprovenu.

Grundlaget for beregning af personskatteindtægterne er kommunens udskrivningsgrundlag, der udgøres af summen af de skattepligtige indtægter der oppebæres af borgere i Furesø Kommune. Udviklingen i udskrivningsgrundlaget afhænger både af indbyggertallet og de skattepligtige indkomster.

For 2016 er det selvbudgetterede udskrivningsgrundlag anvendt. Dette er fastsat på baggrund af det endeligt opgjorte udskrivningsgrundlag for Furesø Kommune i 2013, samt foreløbige opgørelser af udskrivningsgrundlaget for 2014 samt KL's skøn for væksten i udskrivningsgrundlaget for Furesø Kommune i 2015 og 2016. Til sammenligning udgør det statsgaranterede udskrivningsgrundlag i 2016 8.587,1 mio. kr. svarende til et indkomstskatteprovenu på 2.129,6 mio. kr.

For budgetoverslagsårene 2017 – 2019 er skatteindtægterne baseret på kommunens eget skøn for udviklingen i befolkningen og deres indkomster.

Der er budgetteret med en skatteprocent for Furesø Kommune på 24,8 i 2016 og frem.

Udskrivningsgrundlaget er i 2016 på 8.742,2 mio. kr., og svarer til et gennemsnitligt udskrivningsgrundlag pr. indbygger på 219,2 t. kr., hvilket giver et indkomstskatteprovenu på 2.168,1 mio. kr.

Grundlag for beregning af skatteprovenuet for 2016 er vist i den efterfølgende tabel 8.2.

Tabel 7.2. Grundlag for beregning af skatteprovenu i 2015.

Mio.kr.	Udskrivningsgrundlag (Selvbudgettering)	Udskrivningsprocent	Provenu
Furesø	8.742,2	24,8	2.168,1

I tabel 7.3. vises udviklingen i udskrivningsgrundlaget og indkomsterne i perioden 2013 til 2018 for Furesø Kommune. Udskrivningsgrundlag for 2013 er endeligt opgjort mens 2014 og 2015 er baseret på KL's skøn. For 2016 er det selvbudgetterede udskrivningsgrundlag angivet. I 2017-2019 er KL's skønnede vækst i udskrivningsgrundlaget anvendt som beregningsgrundlag for budgetoverslagsårene.

Tabel 7.3. Udvikling i udskrivningsgrundlaget 2013 – 2019

(1.000 kr.)	2013	2014	2015	2016	2017	2018	2019
Udskrivningsgrundlag	7.882.188	8.135.734	8.455.080	8.742.210	8.982.083	9.263.944	9.535.456
Udskrivningsprocent	25,0	24,8	24,8	24,8	24,8	24,8	24,8
Indkomstskatteprovenu	1.970.547	2.017.662	2.096.860	2.168.068	2.227.294	2.297.458	2.364.793
Udskrivningsgrundlag pr indbygger i kr.	206.146	211.362	216.370	219.229	222.048	226.154	230.581

### Selskabsskat m.v.

Selskabsskatterne for 2016 er beregnet og udmeldt af Økonomi- og Indenrigsministeriet på baggrund af provenuet fra selskabsskat for skatteåret 2014 (vedrørende indkomståret 2013 og tidligere år). Furesø Kommune vil i 2016 modtage en skatteindtægt på 59,0 mio. kr.

Det særlige ved skatteindtægterne i 2016 er, at Social- og Indenrigsministeriet har fordelt 29,0 mio. kr. for

meget i selskabsskatteindtægter til Furesø Kommune. Det skyldes en indberetningsfejl i SKAT's systemer. Beløbet skal tilbagebetales i 2017.

For at neutralisere denne fejl, så den ikke påvirker den samlede budgetbalance i 2016 og 2017, har forvaltningen reserveret en pulje til tilbagebetalingen af provenuet i 2016 med en modgående post i 2017. Puljen udgør 14,5 mio. kr. svarende til halvdelen af det fejlagtigt udbetalte beløb, idet den anden halvdel af beløbet udlignes i tilskuds- og udligningssystemet.

#### *Anden skat pålignet visse indkomster*

Denne skatteindtægt på 4,3 mio. kr. består af provenuet fra dødsbøbeskatning på 3,0 mio. kr. og andel af bruttoskat efter pgf. 48 E i kildeskatteloven (forskærskat m.v.) på 1,3 mio. kr.

#### *Grundskyld (ejendomsskatter)*

I budget 2014 er grundskyldspromillen blevet harmoniseret på Værløseniveau, således at der nu opkræves en grundskyldspromille på 21,5 i Furesø Kommune samlet set. Furesø Kommune opkræver i budget 2016 grundskyld ud fra et fastsat grundskyldsloft opgjort pr. juni 2015.

Der er i 2016 budgetteret med et samlet provenu af grundskyld ekskl. produktionsjord på 278,3 mio. kr. Fordelingen er vist i nedenstående tabel 7.4.

*Tabel 7.4. Grundlag for beregning af grundskyldsprovenu.*

(mio. kr.)	Grundværdi	Promille	Provenu
Furesø	12.944,3	21,5	278,3

Derudover opkræves der grundskyld af produktionsjord, hvor der gælder særlige regler for beregningen, som er nærmere beskrevet under de specifikke bemærkninger på Økonomiudvalgets område. Det samlede provenu for grundskyld af produktionsjord er på 0,6 mio. kr.

Til imødegåelse af klagesager på grund- og ejendomsværdierne er der i 2015 afsat et rammebeløb på 5,0 mio. kr. således at de samlede indtægter inkl. produktionsjord og pulje til tilbagebetalinger udgør 273,9 mio. kr.

Grundværdierne er i budgetoverslagsårene 2016 – 2018 fremskrevet med KL's skøn på udviklingen i grundværdierne.

I tillæg hertil fremgår det af finanslovsaftalen for 2016, at grundskylden for 2016 fastfryses på 2015, hvilket betyder at kommunen alt andet lige i 2016 vil få indtægter svarende til 2015 niveau. Der er på nuværende tidspunkt ikke foretaget en genberegning af grundskyld for 2016 på baggrund af beslutningen om fastfrysningen, og det er ligeledes uklart hvordan kommunerne kompenseres af staten for det provenutab der følger af fastfrysningen. De økonomiske konsekvenser heraf vil derfor indgå i budgetopfølgning II-2016.

#### *Anden skat på fast ejendom (dækningsafgift)*

Promillen for opkrævning af dækningsafgift for forretningsejendomme er i 2016 sænket fra 7,5 promille til 6,5 promille. Det samlede provenu fra dækningsafgifter består af tre dele. Størstedelen af provenuet kommer fra dækningsafgifterne af forskelsværdien for forretningsejendomme svarende til et provenu på 13,2 mio. kr. Promillen på forskelsværdien på offentlige ejendomme udgør 8,75 promille og provenuet heraf udgør 1,8 mio. kr. i 2016. Endeligt er promillen på offentlige ejendommers grundværdier på 10,75. Dæk-

ningsafgifterne af disse ejendomme udgør i 2016 0,9 mio. kr. Det samlede provenu fra dækningsafgifter udgør derfor 15,9 mio. kr. i 2015.

## Udligning og generelle tilskud

### Udligning og generelle tilskud

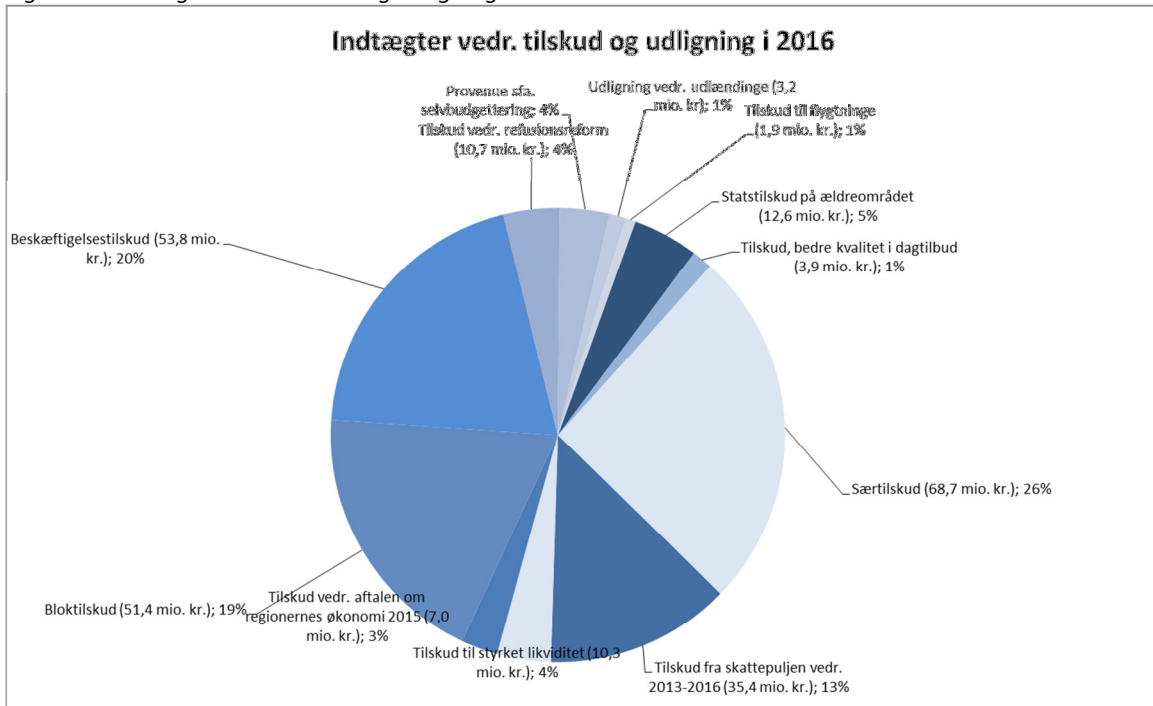
Tilskuds- og udligningssystemet består af:

- Landsudligning - udligning af 61 pct. af forskellen mellem *beregnet udgiftsbehov* og *beregnete skatteindtægter*
- Hovedstadsudligning - udligning af 27 pct. af forskellen mellem *beregnet udgiftsbehov* og *beregnete skatteindtægter*
- Provenu som følge af selvbudgettering
- Korrektion for overudligning
- Statstilskud – ordinært og betinget tilskud, samt tilskud som følge af aftale om regionernes økonomi
- Tilskud til styrkelse af likviditet
- Tilskudsordning for særligt ugunstigt stillede kommuner
- Særlige tilskuds- og udligningsordninger
  - Beskæftigelsestilskud
  - Skattepulje for 2013, 2014, 2015 og 2016
  - Tilskud til kommuner i Hovedstadsområdet med særlige økonomiske problemer - Særtilskud
  - Tilskud til et generelt løft af ældreplejen og styrket kvalitet i ældreplejen
  - Tilskud til bedre kvalitet i dagtilbud
  - Udligning af selskabsskat
  - Tilskud til flygtninge
  - Udligning vedr. udlændinge
  - Pulje til kommuner med mange borgere i socialt udsatte boligområder
  - Overgangsordning vedr. refusionsreform
  - Omprioriteringsbidrag vedr. 2017-2019

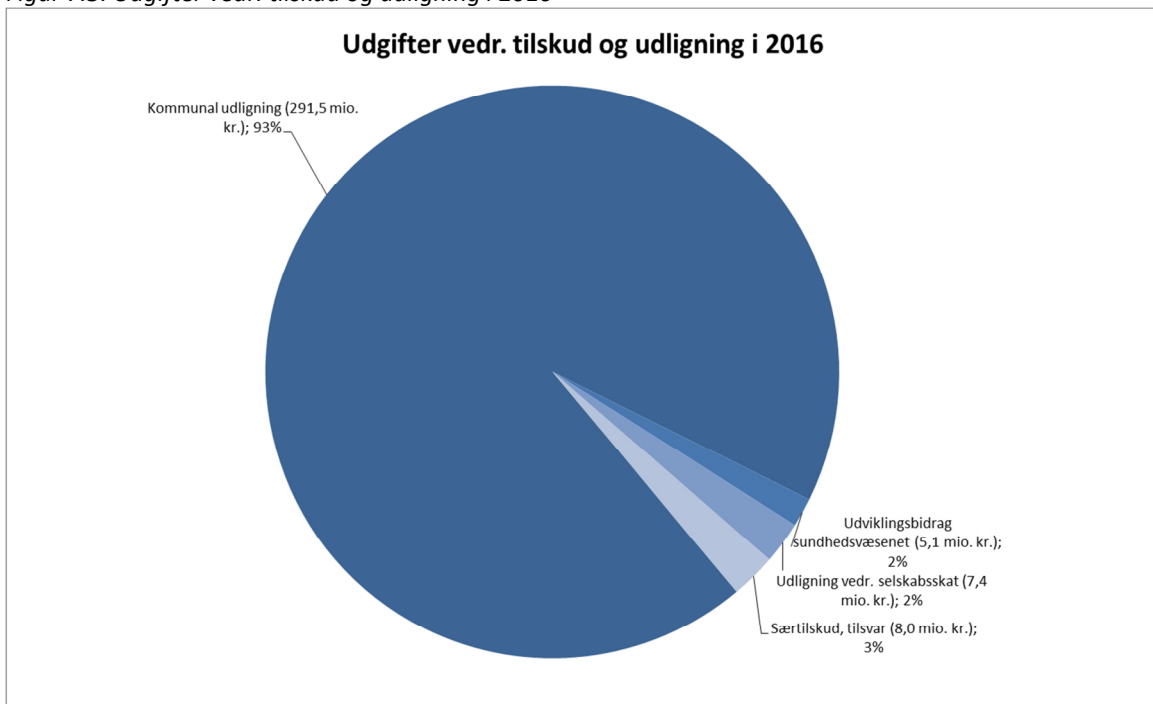
I det følgende beskrives udligningen og de generelle tilskud for Furesø Kommune. I totalbudgettet fremgår det, at udligningen og de generelle tilskud i alt udgør en nettoudgift på 43,5 mio. kr. i 2016. Denne netto-udgift består af samlede indtægter på 268,4 mio. kr. i tilskud og udligning, mens kommunens samlede bidrag udgør 311,9 mio. kr. i 2016. Under de specifikke bemærkninger for Økonomiudvalget fremgår en mere detaljeret beskrivelse af budgettet for tilskud og udligning.

Figur 7.2 og 7.3 nedenfor viser fordelingen af tilskuds- og udligningsbeløbene på hhv. udgifter og indtægter.

Figur 7.2. Indtægter vedr. tilskud og udligning i 2016.



Figur 7.3. Udgifter vedr. tilskud og udligning i 2016



### *Udligning*

I udligningssystemet opgøres det, om den enkelte kommune ved at opkræve en *gennemsnitlig* skatteprocent vil få underskud eller overskud i forhold til sit *beregnete udgiftsbehov*. Nettoudligningen omfatter således både beskatningsgrundlag og udgiftsbehov. Et strukturelt overskud eller underskud viser, om en kommune er i stand til at finansiere sit udgiftsbehov ved opkrævning af skat med en gennemsnitlig skatteprocent. Har en kommune et strukturelt underskud, vil den i landsudligningen modtage et tilskud svarende til 61 pct. af det strukturelle underskud og omvendt ved et overskud. Tilsvarende gælder for hovedstadsudligningen dog med 27 pct. Furesø Kommune bidrager i 2016 med 2885,7 mio. kr. til disse to udligningsordninger.

I beregningen af landsudligning og hovedstadsudligning anvendes den alderssammensætning og den socioøkonomiske struktur befolkningen i kommunen har i den statsgaranterede beregning af tilskuds- og udligningssystemet. Det aldersbestemte og det socioøkonomiske udgiftsbehov sammenvejes til et samlet udgiftsbehov for kommunen. Dermed er beregningen af tilskuds- og udligningsbeløbene meget følsom over for ændringer i befolkningstallet og befolkningssammensætningen samt prognosen for skatteindtægterne.

### *Provenu som følge af valg af selvbudgettering*

Idet befolkningstallet i væsentligt omfang overstiger niveauet i statsgarantien og dermed påvirker beregningen af de sammenvejede udgiftsbehov jf. ovenfor, er dette en bærende årsag til, at Byrådet i 2016 har valgt at selvbudgettere i 2016. Dermed ligger kommunens egne skøn for folketal, og dermed også egne skøn for det beregnede udgiftsbehov til grund for beregningen af kommunens bidrag til lands- og hovedstadsudligning, som dermed forventes at blive lavere end den statsgaranterede beregning. Kommunens provenu forventes i den forbindelse at udgøre 9,5 mio. kr. i 2016.

### *Korrektion vedrørende overudligning*

Overudligningen er en slags udligningsloft. Det indebærer, at en kommune højst kan aflevere 93 pct. af provenuet af en stigning i udskrivningsgrundlaget til de kommunale udligningsordninger. Furesø Kommune bidrager i 2016 med 5,8 mio. kr. til denne udligningsordning.

### *Statstilskud (Bloktilskud).*

Staten yder et generelt tilskud (bloktilskud) til kommunerne fordelt efter indbyggertal. Af det samlede bloktilskud er 3,0 mia. kr. gjort betinget af, at kommunerne samlet set overholder det niveau for serviceudgifterne, der er aftalt mellem Staten og KL i aftalen om kommunernes økonomi for 2016. Furesø Kommunes befolkning udgør ca. 0,69 pct. af den samlede befolkning i Danmark. Endeligt er aftalen mellem Staten og Regionerne om regionernes økonomi for 2016 indgået efter aftalen om kommunernes økonomi. Idet aftalen om regionernes økonomi har betydning for kommunernes økonomi er bloktilskuddet opjusteret med 1,0 mia. kr. som følge heraf. Dette betyder at det samlede bloktilskud for Furesø Kommune i 2016 udgør 58,4 mio. kr.

### *Styrket likviditet*

I aftalen om kommunernes økonomi for 2016 er der samlet afsat et finansieringstilskud til kommunerne på 3,5 mia. kr. der skal styrke kommunernes likviditet. Heraf bliver 1,5 mia. kr. fordelt efter folketal. De sidste 2,0 mia. kr. fordeles efter objektive kriterier. Furesø Kommune er ikke kommet i betragtning i fordelingen af de 2,0 mia. kr. og kommunens andel af finansieringstilskuddet udgør derfor 10,3 mio. kr. Der er i budgetoverslagsårene 2017-2019 forudsat at finansieringstilskuddet videreføres efter samme model. Om dette bliver tilfældet afklares endeligt i de kommende økonomiaftaler om kommunernes økonomi der successivt indgås mellem Staten og KL for årene 2017-2019.

#### *Kompensation som følge af tilpasninger i udligningssystemet*

Som følge af refusionsreformen på beskæftigelsesområdet er der gennemført en række tilpasninger af udligningssystemet. Idet Furesø Kommune i 2016 har et samlet tab som følge af reformen der overstiger 0,1 % af kommunens beskatningsgrundlag, kompenseres kommunen for den del at tabet der overstiger denne grænse. Kompensationen udgør 10,7 mio. kr. i 2016. Idet grænsen for tabet udgør 0,2 % af beskatningsgrundlaget modtager kommunen ikke kompensation i 2017. Fra 2018 og frem indføres en reform af tilskuds- og udligningssystemet og der midlertidige kompensationsordning udfases derfor.

#### *Omprioriteringsbidrag svarende til 1 % af serviceudgifter årligt i perioden 2016-2019*

I Furesø Kommunes budget 2016-2019 er det i budgetoverslagsårene forudsat, at hele omprioriteringsbidraget vil blive tilbageført til kommunerne i de årlige økonomiaftaler mellem KL og Regeringen. I 2017 udgør Furesø Kommunes bidrag 16,2 mio. kr. Dog er 50 % af tilbageførslen reserveret i en pulje til udgifter i et "finanslovsværn" under kommunens driftsudgifter svarende til 8,1 mio. kr. i 2017. Det betyder, at en eventuel tilbageførsel af omprioriteringsbidraget først vil få negative økonomiske konsekvenser for kommunens budgetbalance, hvis der tilbageføres mindre end 50 % af omprioriteringsbidraget til kommunerne. Hvor meget af omprioriteringsbidraget der tilbageføres til kommunerne vil blive afklaret successivt i de årlige økonomiaftaler mellem Staten og KL i perioden 2017-2019.

#### *Udligning vedr. selskabsskat*

Det kommunale provenu af selskabsskat indgår i udligningen, hvor 50 pct. af forskellen mellem en kommunes provenu af selskabsskat pr. indbygger og landsgennemsnittets udlignes. Provenu af selskabsskat vedr. indkomståret 2013 og tidligere år, som indgår i budget 2016, er udmeldt af Social- og Indenrigsministeriet. Furesø Kommune bidrager i 2016 med 7,4 mio. kr. til ordningen, idet Furesø Kommunes indtægter fra selskabsskat er højere end landsgennemsnittet. Dette skyldes primært en indberetningsfejl fra SKAT vedr. opgørelse af selskabsskat for tidligere år. For en nærmere beskrivelse af dette henvises til budgetbemærkningerne under Økonomiudvalgets område.

#### *Udligning vedrørende udlændinge*

I denne ordning udlignes kommunernes gennemsnitlige merudgifter vedrørende udlændinge i forbindelse med integration, sprogundervisning og sociale udgifter mv. Ordningen finansieres ved, at alle kommuner – også de der får tilskud – yder et bidrag. Bidraget opgøres ud fra kommunens beskatningsgrundlag. Kommuner med mange udlændinge vil således samlet få et tilskud, som overstiger kommunens bidrag (netto tilskud), mens kommuner med få udlændinge samlet vil yde et bidrag. Furesø Kommune modtager netto 3,2 mio. kr. i 2016.

#### *Tilskud vedr. flygtninge*

Som følge af kommunernes ekstraordinært høje udgifter til flygtninge og familiesammenførte, er der i økonomiaftalen for 2016 afsat et tilskud på samlet 325 mio. kr. til udvidelse af boligkapacitet og integration af flygtninge. Furesø Kommunes andel heraf udgør 1,9 mio. kr.

#### *Særtilskud*

Der ydes tilskud til kommuner i Hovedstadsområdet med særlige økonomiske vanskeligheder. I henhold til Sammenlægningsaftalen modtager Furesø Kommune 50 mio. kr. årligt frem til 2021. Tilskuddet reguleres årligt med udviklingen i det kommunale beskatningsgrundlag i Hovedstadsområdet. Tilskuddet udgør i 2016 68,7 mio. kr. Samtidig bidrager Furesø Kommune til ordningen i 2016 med et tilsvarende på 5,0 mio. kr. Tilskudspuljen finansieres af kommunerne i Hovedstadsområdet, med et bidrag der opkræves efter kommunernes andel af beskatningsgrundlaget.



Derudover er der fra 2016 en tilskudspulje på 419,6 mio. kr. til kommuner som i visse dele af kommunen har en høj andel af borgere med sociale problemer. Furesø Kommune modtager ikke tilskud fra puljen men bidrager med et tilsvarende på 3,0 mio. kr.

#### *Skattepuljer*

I forbindelse med aftalen om kommunernes økonomi for 2016 er der, ligesom i tidligere aftaler, afsat en pulje som kompenserer kommuner der sænker skatten i 2016 for tab af provenu. Puljen i 2016 på 150 mio. kr. Furesø Kommune har i 2016 sænket dækningsafgiftspromillen. Der er derfor i budgettet indregnet et tilskud fra puljen, som følge heraf svarende til 1,5 mio. kr. i 2016. Tilskuddet kompenserer kommunes tab af provenu fra dækningsafgifter.

#### *Udviklingsbidrag sundhedsvæsenet*

Udviklingsbidraget er kommunernes medfinansiering af de regionale opgaver på udviklingsområdet. Hver kommune yder et udviklingsbidrag på 100 kr. pr. indbygger i 2003-niveau til regionerne. Furesø Kommune skal i 2015 bidrage med 130 kr. pr. indbygger til regionerne svarende til i alt 5,1 mio. kr.

#### *Beskæftigelsestilskud*

Beskæftigelsestilskuddet er en konsekvens af jobcenterreformen, hvor kommunerne fra 1. august 2009 overtog det fulde ansvar for beskæftigelsesindsatsen. Tilskuddet skal benyttes til finansiering af den del af de forsikrede ledige som tidligere var under staten - enstrenget kommunalt beskæftigelsessystem. Tilskuddet dækker både ydelsen og den aktive indsats, dvs. kommunes nettodriftsudgifter til de forsikrede ledige og personer på arbejdsmarkedsydelse.

Beskæftigelsestilskuddet, der i 2016 er på 53,8 mio. kr., vil blive midtvejsreguleret i forbindelse med aftalen om kommunernes økonomi for 2017. Der gennemføres endvidere en efterregulering af beskæftigelsestilskuddet, når de kommunale regnskaber for 2015 foreligger. Dette sikrer, at kommunerne under ét kompenseres for de faktiske udgifter.

#### *Tilskud på ældreområdet*

Staten yder et samlet tilskud på 1.636,3 mio. kr. i 2016 til et generelt løft og styrket kvalitet i ældreplejen. Tilskuddet fordeles til kommunerne efter en demografisk fordelingsnøgle for udgiftsbehovet på ældreområdet. Furesø Kommunes andel af det samlede tilskud udgør 12,6 mio. kr. i 2016.

#### *Tilskud til bedre kvalitet i dagtilbud*

Med finansloven for 2012 er der afsat 500,0 mio. kr. til bedre normeringer dagtilbud fra 2013 og frem. Tilskuddet fordeles til kommunerne efter deres antal af 0-5 årige børn. Kommunens andel af tilskuddet i 2016 er på 3,9 mio. kr.